
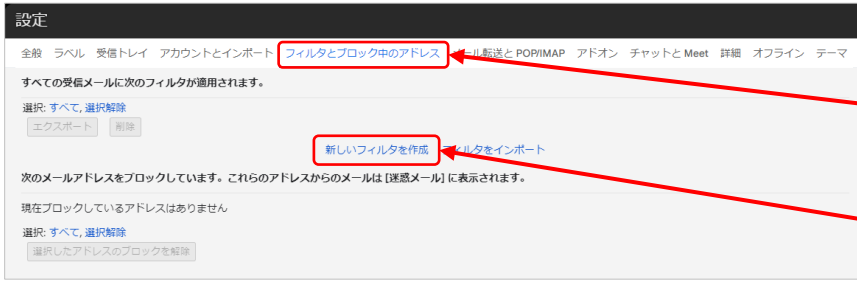


まずパソコンのブラウザでGmailを開いてください。

次に、画面右上の設定ボタン  → すべての設定を表示 → フィルタとブロック中のアドレスをクリックします。



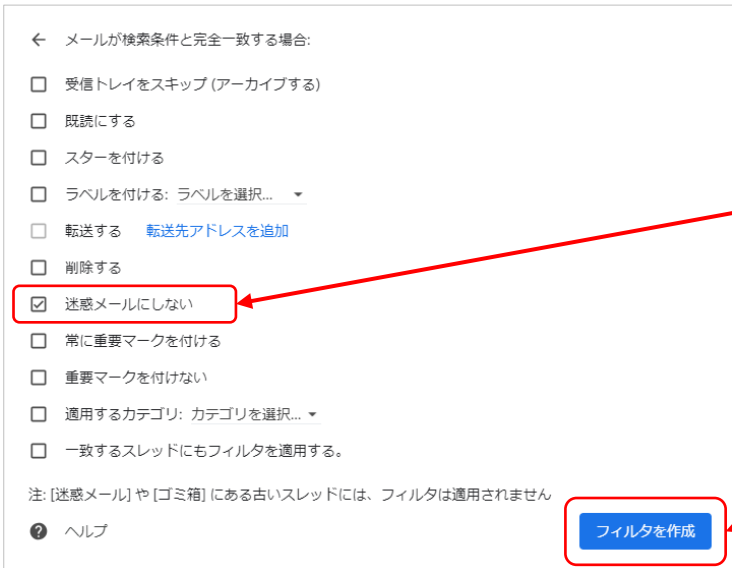
フィルタとブロック中のアドレスを表示します。

新しいフィルタを作成をクリックします。



noreply@narahoukan.org と入力します。

フィルタを作成をクリックします。



「迷惑メールにしない」にチェックを入れます。

フィルタを作成をクリックします。



この項目が追加されていれば、フィルタ設定完了です。